



校园网认证系统

——使用说明

信息化中心

2013.3.29

天津工业大学



一、教学区全面启用认证系统的意义

二、校园网认证账号和密码

三、校园网认证系统的登录与退出

四、认证自助服务系统

五、浏览器兼容性问题

天津工业大学



一、教学区全面启用认证系统的意义

二、校园网认证账号和密码

三、校园网认证系统的登录与退出

四、认证自助服务系统

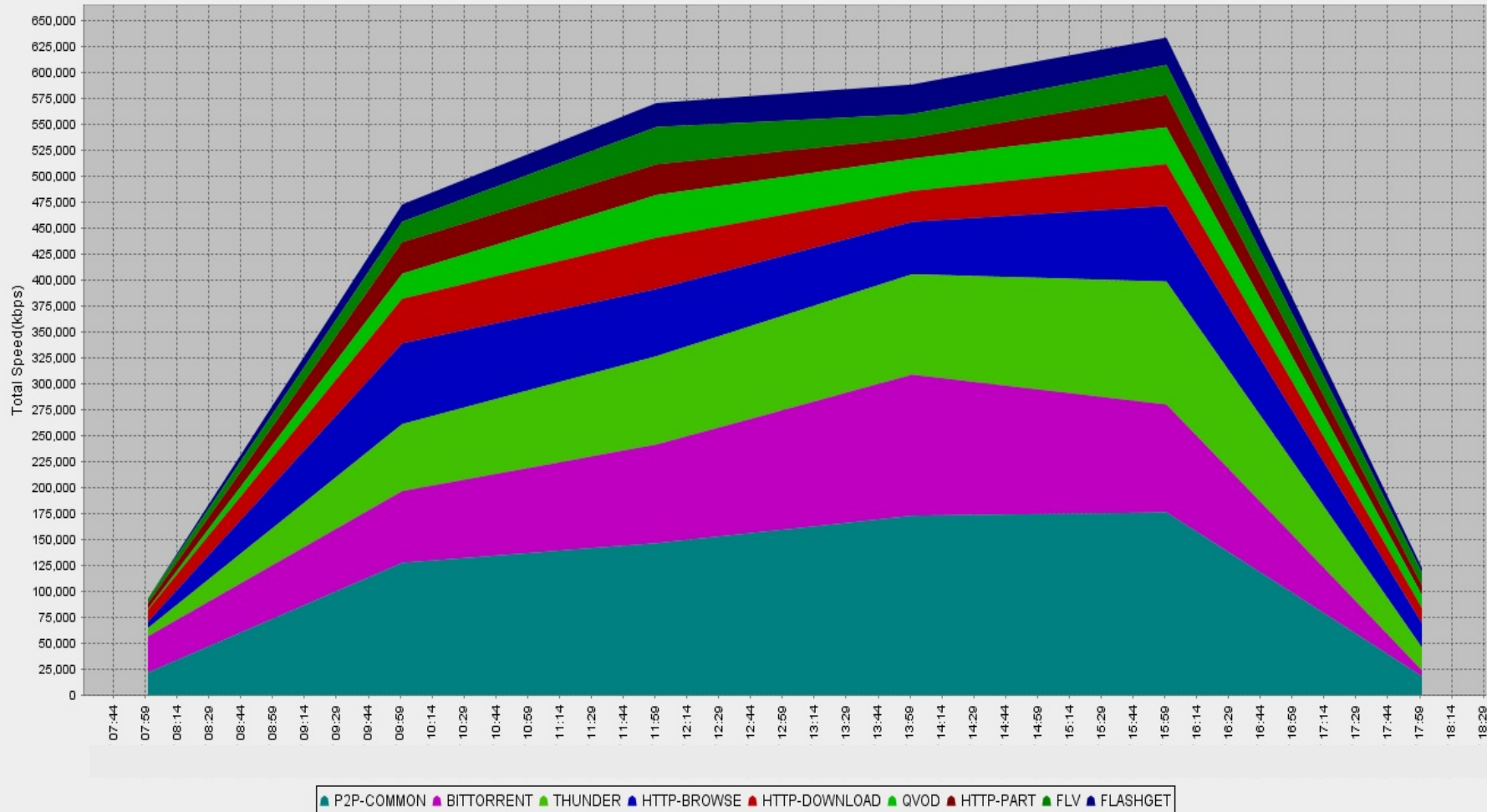
五、浏览器兼容性问题

天津工业大学



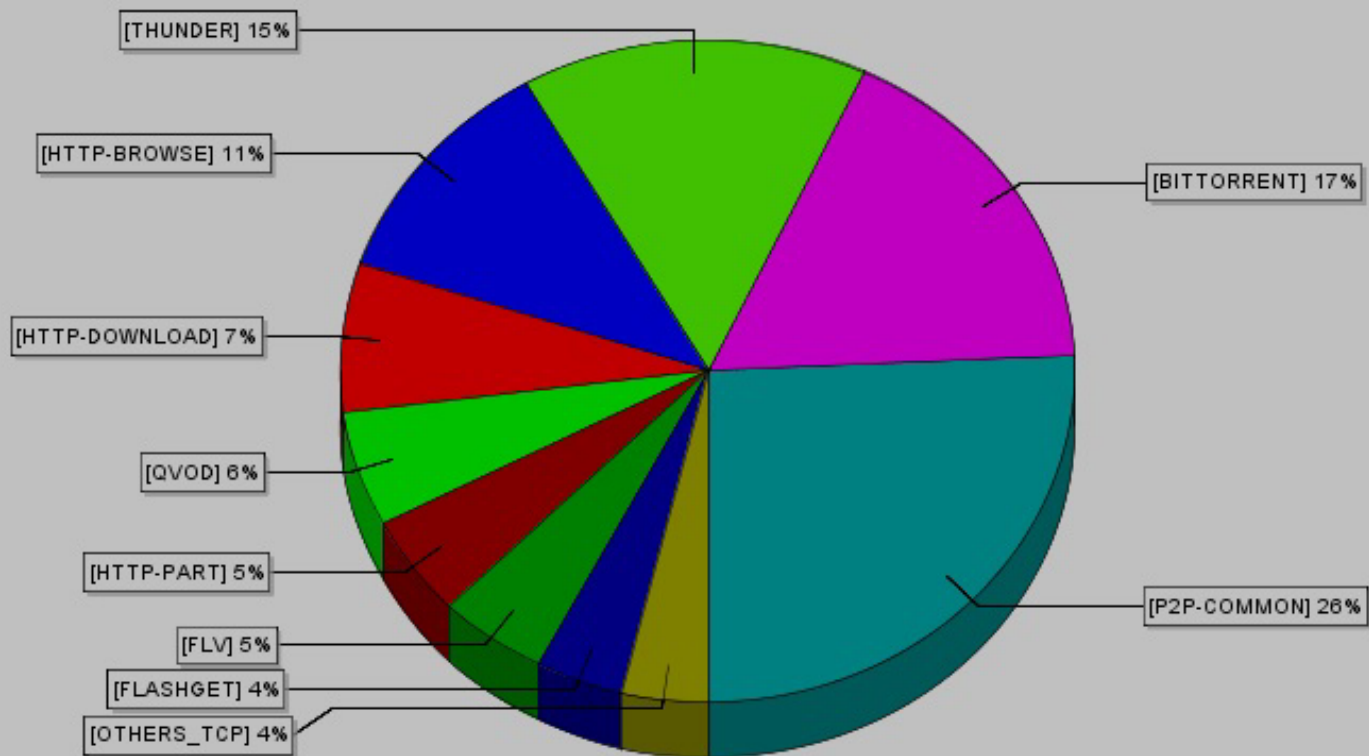
校园网出口流量变化趋势图（某日8:00-18:00）

应用带宽报表 (TOTAL)



天津工业大学

应用带宽报表 (TOTAL)



.59 GB) ● THUNDER(339.06 GB) ● HTTP-BROWSE(253.51 GB) ● HTTP-DOWNLOAD(161.32 GB) ● QVOD(124.94 GB) ● HTTP-PART
(B)



启用认证系统的意义

为了规范管理教学区用户使用校园网，将于4月2日对教学区用户全面启用校园网认证系统，该认证系统在实行初期对各用户账号只统计使用流量信息，并不进行计费。

启用认证系统后，各用户（教职工、助研和勤工俭学学生、非在编工作人员）需要先成功登录认证系统后，才能够访问外网资源。



一、教学区全面启用认证系统的意义



二、校园网认证账号和密码

三、校园网认证系统的登录与退出

四、认证自助服务系统

五、浏览器兼容性问题

天津工业大学



1. 账号和初始密码

- ① 正式员工：我校正式在编的教职工。认证账号为本人教工号，初始密码为身份证号中的八位出生日期。
- ② 非在编人员：无正式教工号的工作人员或学生（包括勤工助学和助研究生）。非在编人员的认证账号由信息化中心统一分配，初始密码与其账号一致。
- ③ 机房、服务器：认证账号由信息化中心统一分配，初始密码和账号一致。机房、服务器无须登录认证系统可直接访问外网。网络管理员凭账号、密码通过自助服务系统进行流量等信息查询。



2. 密码修改

为保障信息安全，校园网认证用户第一次登录认证系统时，请务必修改初始密码。修改方式有两种：

- ① 用户点击登录页面上的“修改密码”选项（图中红圈处）进行修改。

认证系统使用须知

校园网认证系统

账号 Account

密码 Password

登录 Login

自助服务 Self service 修改密码 Change Password



2. 密码修改

- ② 也可点击自助服务系统（图中红圈处），登录后进行密码修改。

认证系统使用须知

校园网认证系统

账号 Account

密码 Password

登录 Login

自助服务
Self service

修改密码
Change Password



3.新增人员认证账号的申请

新报到教职工及各学院、部、处新增非在编人员如需申请校园网认证账号，请在信息化中心网站 <http://nic.tjpu.edu.cn> 的“常用文档”中下载《天津工业大学校园网认证账号申请表》按要求填好后，附上证件复印件，自行前往信息化中心申请。申请流程如下：



新增人员认证账号申请流程

- 1 访问信息化中心网站 nic.tjpu.edu.cn，从“常用文档”中下载《天津工业大学校园网认证账号申请表》；
- 2 打印并填写申请表，字迹务必工整、清晰；
- 3 将相关证件复印在申请表背面（正式职工提供工作证复印件，学生提供校园卡复印件，临时用工人员提供身份证复印件）。
- 4 将申请表送交信息化中心（第一公共教学楼C115，电话：83956007），进行申请；
- 5 信息化中心受理申请后，于三个工作日内将认证账号告知申请人。



一、教学区全面启用认证系统的意义

二、校园网认证账号和密码



三、校园网认证系统的登录与退出

四、认证自助服务系统

五、浏览器兼容性问题

天津工业大学



1.系统登录

校园网用户访问校园网内部资源时不需要认证，访问外网资源时，需要登录认证系统，登录方式有两种：

- ① 直接在浏览器地址栏中输入<http://aaa.tjpu.edu.cn>，将显示校园网认证系统登录界面。
- ② 用户访问外网资源，浏览器将自动跳转到校园网认证系统登录页面

认证系统使用须知

校园网认证系统

账号 Account

密码 Password

登录 Login

自助服务 Self service 修改密码 Change Password

登录成功后，即可正常浏览外网资源。



2.系统退出

成功登录认证系统后，浏览器会显示认证系统注销页面，如图所示。此页面请勿直接关闭。当用户不需使用外网资源时，可点击页面上的“注销 logout”按钮退出认证系统。



若用户关闭注销页面，需退出系统时，可在浏览器地址栏输入地址<http://aaa.tjpu.edu.cn>,进行账户注销。（未注销则其超时时间为30分钟）

建议用户将系统登录/注销页面(<http://aaa.tjpu.edu.cn>)收藏在浏览器的收藏夹中，或设为浏览器首页，方便使用。



2.系统退出

注销成功后，会弹出注销成功的页面，该页面显示该账号“已使用时间”和“已使用流量”，这里显示的是自然月的数据，每月1号凌晨零点进行数据清零。





一、教学区全面启用认证系统的意义

二、校园网认证账号和密码

三、校园网认证系统的登录与退出



四、认证自助服务系统

五、浏览器兼容性问题

天津工业大学



四、认证自助服务系统

用户可登录校园网认证自助服务系统进行密码修改和个人上网信息的查询，登录方式有两种：

1. 在信息化中心网站 (<http://nic.tjpu.edu.cn>) 上选择“教学区自助服务系统”链接，即可登录，如图所示。

The screenshot shows a website interface with several sections:

- 机房**: A section with a photo of a server room and a navigation bar with buttons 1, 2, 3, 4, 5.
- 常见问题**: A section with a dashed border and the text "常见问题".
- 通知公告**: A table of notices with columns for title and date.
- 常用文档下载**: A list of documents for download.
- 网络服务**: A list of network services, with "教学区自助服务系统" highlighted in red.

通知公告	更多 >
▶ 校园网认证系统使用说明	2013-03-28
▶ 关于校园网认证系统启用及用户培训的通知	2013-03-27
▶ 关于2013届研究生办理网络账户退费通知	2013-03-21
▶ 关于我校邮件系统升级的通知	2013-03-18
▶ 关于两会期间各大网络运营商对通信网络实施封网的告知	2013-03-08
▶ 2012年暑假校园网使用通知	2012-07-02
▶ 关于新用户注册校园网的通知	2012-04-28
▶ 常见客户端提示信息	2012-04-28
▶ 使用校园网的注意事项	2012-04-28
▶ 关于流量查询的问题	2012-04-28
▶ 其他常见问题整理	2012-04-28

常用文档下载	更多 >
▶ 上网客户端下载	
▶ 天津工业大学校园网认证...	
▶ 教室借用申请表	
▶ IP地址申请表	

网络服务
▶ 教学区自助服务系统
▶ 宿舍区自助服务系统
▶ 宿舍IP地址查询
▶ 邮件服务
▶ 微软软件下载

Copyright © 2012 天津工业大学信息化中心



2 点击认证系统登录界面上的“自助服务”链接（见下图红圈所示位置），即可进入自助系统登录界面。

欢迎使用校园网认证系统
登录或退出请访问<http://aaa.tjpu.edu.cn>

账号 Account

密码 Password

登录 Login 重置 Reset

自助服务 Self service 修改密码 Change Password



下图是用户自助服务系统登录界面，用户名和密码与校园网认证登录系统是相同的。

The image shows a login interface for the 'User Self-Service System' (用户自助服务系统). The interface is blue and white. It features two input fields: '账号 Account' (Account) and '密码 Password' (Password). Below these fields is a yellow button labeled '登录Login' (Login), which is circled in red. The background of the interface shows a landscape with green grass and a blue sky with clouds. At the bottom, it says 'Power by CITYHOTSPOT'.

需要注意的是：输入完账号和密码之后，点击“登录”按钮（图中红圈所示），不要直接按回车键，以免出现错误提示。



输入用户名和密码登录成功后会显示下面的页面。

用户自助服务系统

您现在的位置：首页导航

帐户信息

账号：20120003(刘岩)
套餐：免费
余额：0.00元(快速充值)
状态：正常 在线(强制离线)
防伪信息：未设置

[退出](#)

通知公告

为您提供查看最新通知、公告消息。

查询服务

为您提供上网清单等多项查询服务。

[个人资料](#) [上网详单](#)

业务办理

为您提供预约报停、预约套餐等多项服务。

[修改密码](#)

资费介绍

为您提供套餐服务及资费介绍。

温馨提示：

宽带自助服务系统为您提供如下功能：

1. 查看最新的通知、公告消息；
2. 自助查询个人资料、充值缴费、上网详单、扣费账单、业务办理等记录；
3. 自助办理修改密码、个人资料变更、报停、复通、变更套餐及相关预约业务的申请等；
4. 查看宽带产品的资费信息，方便您选用合适的套餐。

用户点击“查询服务”可查看“个人资料”和“上网详单”等信息。用户点击“业务办理”栏目中的“修改密码”，可对密码进行修改。图中红圈标示的彩色图标可以对页面进行换肤配置。



一、教学区全面启用认证系统的意义

二、校园网认证账号和密码

三、校园网认证系统的登录与退出

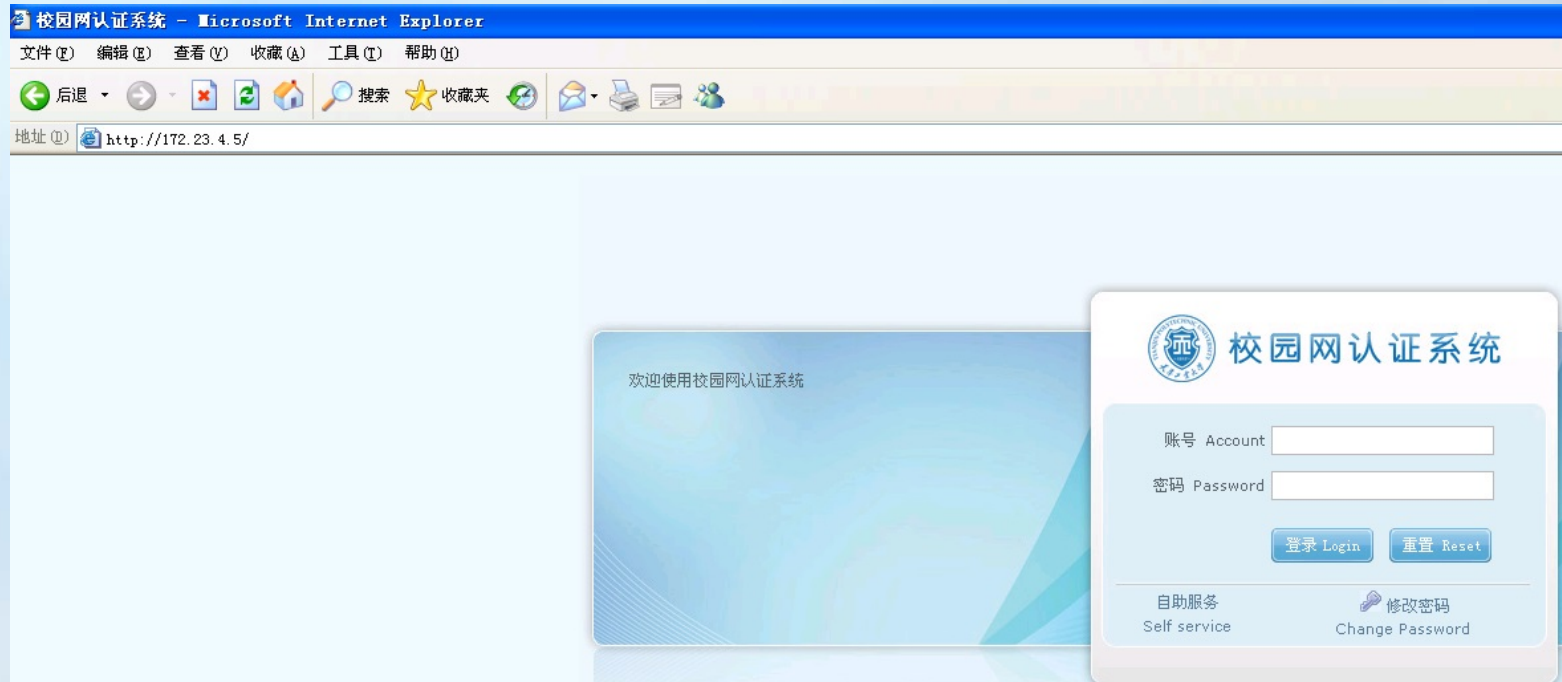
四、认证自助服务系统

➡ 五、浏览器兼容性问题

天津工业大学



xp系统下各浏览器登录认证系统



IE6浏览器校园网认证页面

Windows xp系统下各主要浏览器登录校园网认证系统页面

天津工业大学



xp系统下各浏览器登录认证系统

校园网认证系统

A screenshot of the campus network authentication system login page. The page has a light blue background with a large, faint graphic of a building. In the center, there is a text box that says "欢迎使用校园网认证系统". On the right side, there is a white login box with the university logo and the title "校园网认证系统". Inside this box, there are two input fields: "账号 Account" and "密码 Password". Below the input fields are two buttons: "登录 Login" and "重置 Reset". At the bottom of the login box, there are two links: "自助服务 Self service" and "修改密码 Change Password".

IE8浏览器校园网认证页面

Windows xp系统下各主要浏览器登录校园网认证系统页面

天津工业大学



xp系统下各浏览器登录认证系统



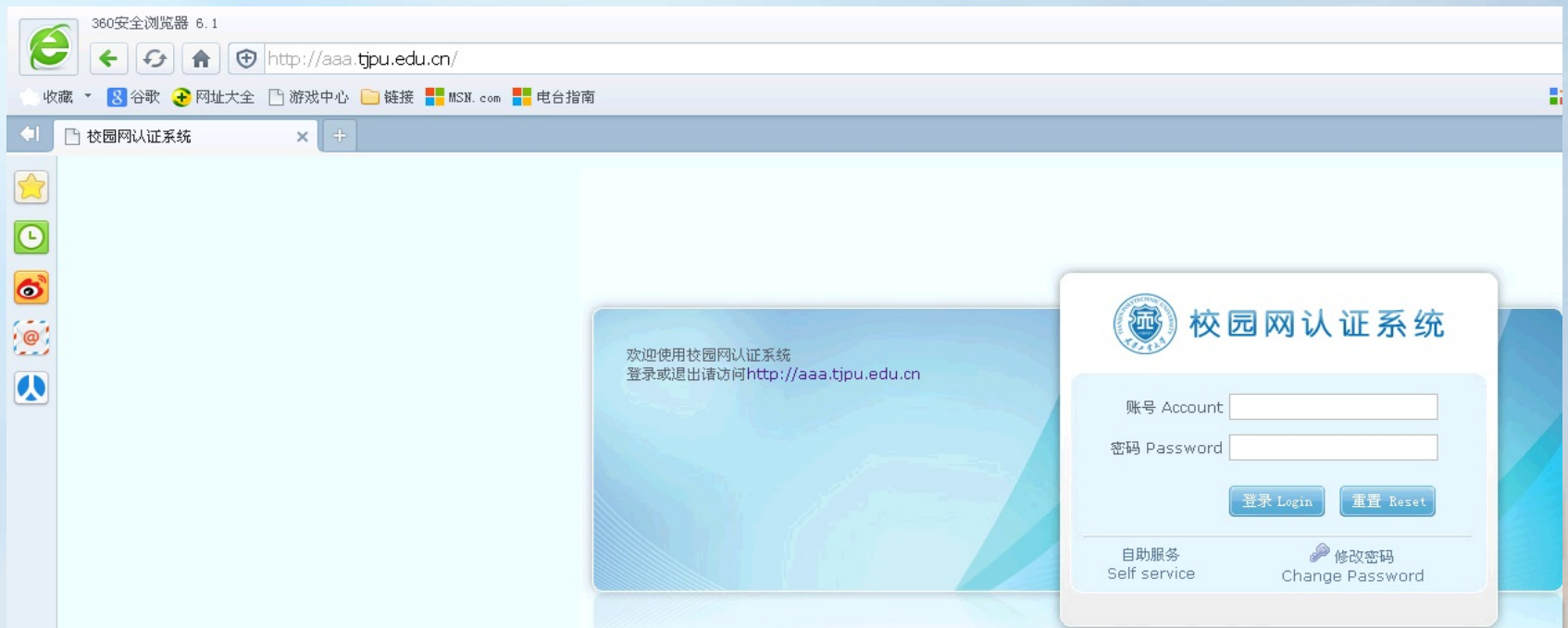
搜狗浏览器校园网认证页面

Windows xp系统下各主要浏览器登录校园网认证系统页面

天津工业大学



xp系统下各浏览器登录认证系统



360安全浏览器校园网认证页面

Windows xp系统下各主要浏览器登录校园网认证系统页面

天津工业大学



Win7系统下各浏览器登录认证系统



IE10浏览器校园网认证页面

Windows 7系统下各主要浏览器登录校园网认证系统页面

天津工业大学



Win7系统下各浏览器登录认证系统



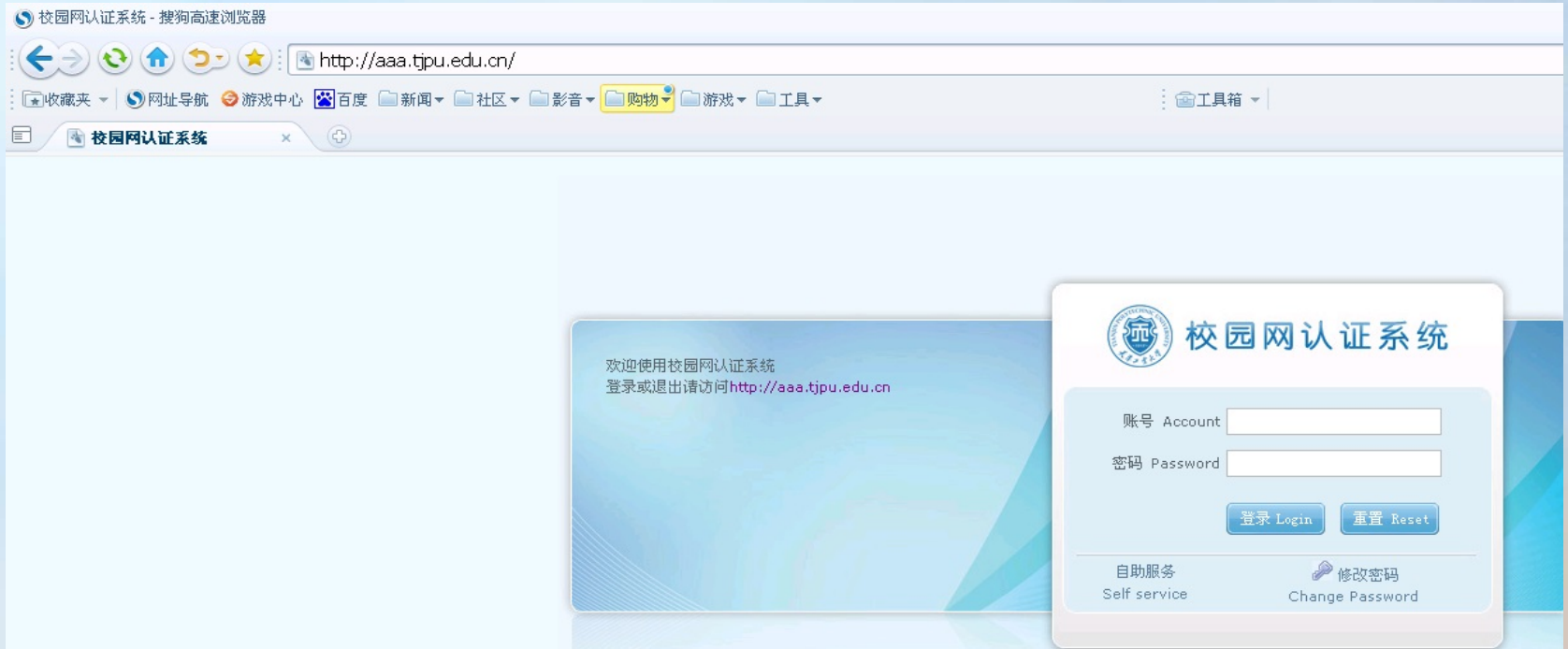
360安全浏览器校园网认证页面

Windows 7系统下各主要浏览器登录校园网认证系统页面

天津工业大学



Win7系统下各浏览器登录认证系统



搜狗浏览器校园网认证页面

Windows 7系统下各主要浏览器登录校园网认证系统页面

天津工业大学



360浏览器兼容性问题

在用360浏览器某些版本可能会出现无法自动跳转至校园网认证页面。



糟糕！网页无法访问。（错误类型：网络错误）

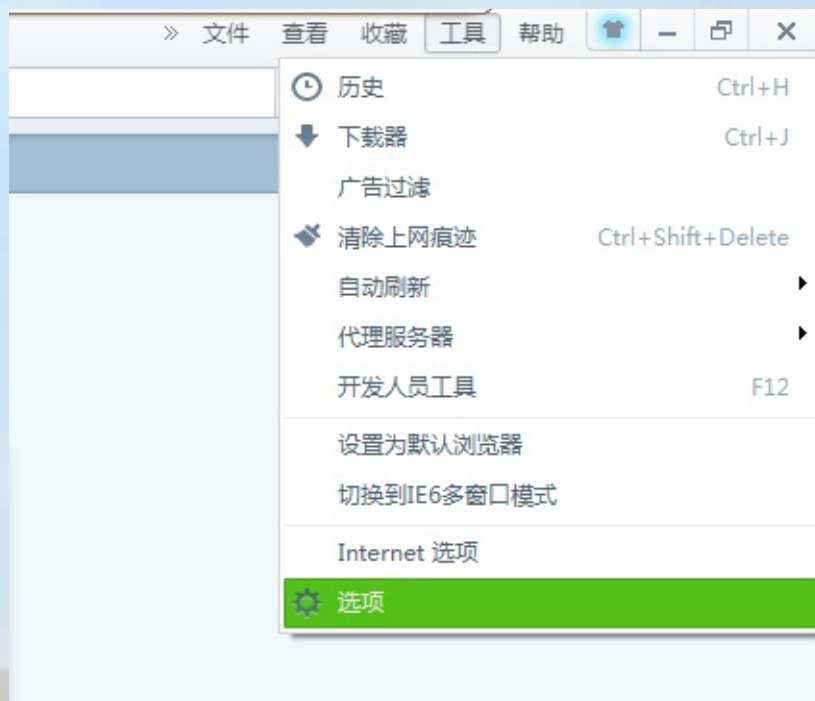
刷新网页

解决方法：将校园网认证页面
<http://aaa.tjpu.edu.cn>设为首页，一般即可解决此类问题。



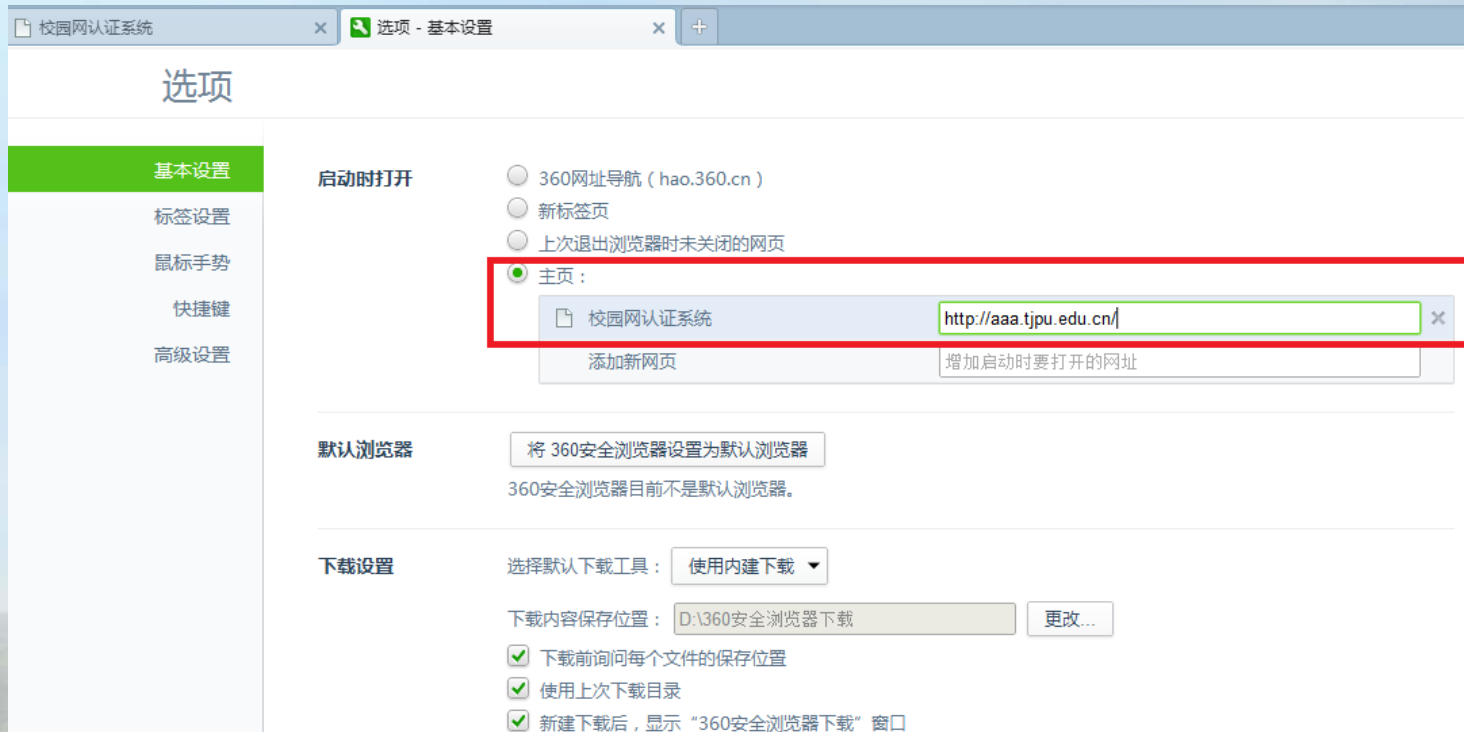
360浏览器设置主页方法：

1 在浏览器右上角点击“工具”，选择“工具”菜单中的“选项”按钮。





2 在新弹出的选项页面中，在“主页”选项输入：
http://aaa.tjpu.edu.cn，设为主页，关闭并重新打开360浏览器即可解决无法登录认证系统的问题。





其他问题

个别情况下，采用搜狗浏览器登录认证系统成功后会出现乱码，直接关掉乱码页即可，不影响您访问外网。

天津工业大学



若您采用其他浏览器上网出现认证系统页面无法打开问题时，请按以下步骤进行故障排查：

- 1、请登录<http://www.tjpu.edu.cn>或<http://nic.tjpu.edu.cn>，如果能够正常登录，说明能够访问校内资源，网络正常。
- 2、请查看周围其他同事是否能够正常登录认证系统页面，如果其他同事认证正常，请尝试换至IE浏览器进行认证，如果认证正常，说明您使用的非IE浏览器可能存在与系统或其他应用软件的兼容性问题。
- 3、请更新您使用的非IE浏览器尝试登录认证系统，如果跳转仍不正常，请将<http://aaa.tjpu.edu.cn>设置为首页，并再次进行登录，若仍不成功，请更换其他浏览器进行认证。



感谢各位老师对信息化工作的支持！

请大家多提宝贵意见！

谢 谢！

天津工业大学